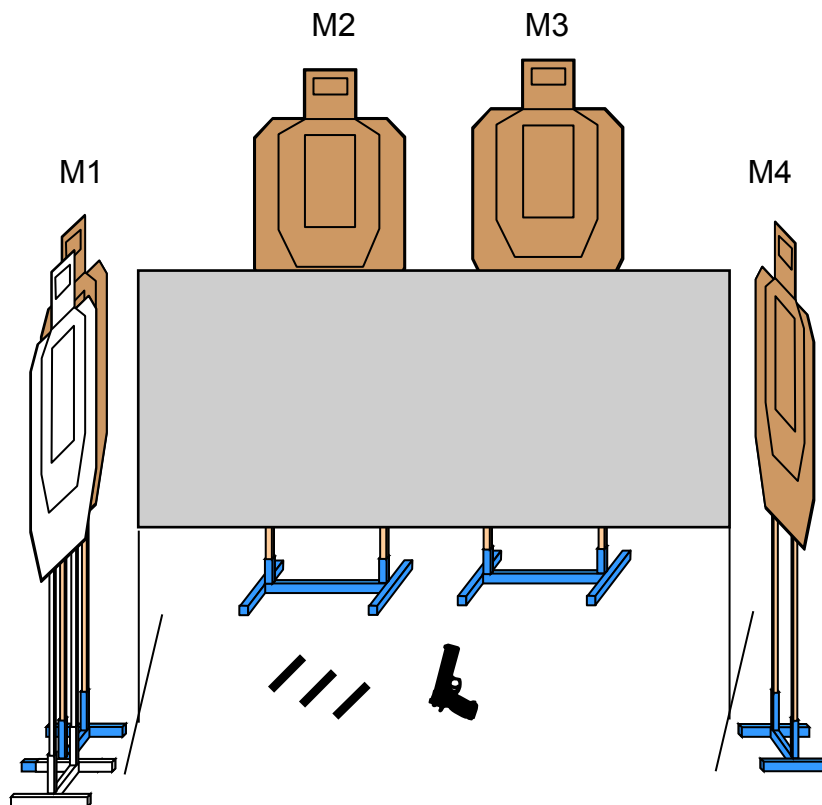


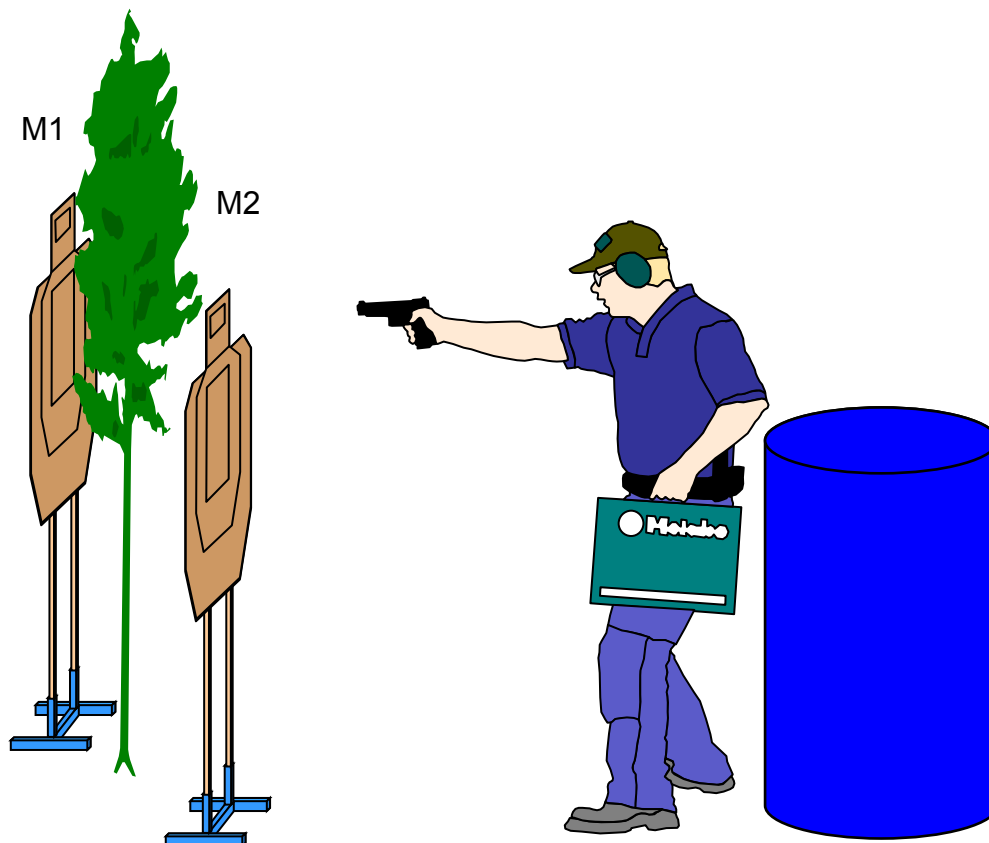
ТРАВМАТИЧЕСКИЙ ПИСТОЛЕТ КОРОТКОЕ УПРАЖНЕНИЕ №1

<p>Порядок выполнения: По звуковому сигналу, стрелок поражает мишени М1-М4 двумя выстрелами каждую в произвольном порядке.</p>	<p>Тип счёта: Комсток Мишени: 4 метрических картонных Возможное кол-во очков: 40 Минимальное кол-во выстрелов: 8 Стартовая позиция: Стоя, расслабившись, лицом к мишеням. Руки свободно висят вдоль туловища. Разряженный пистолет лежит на полу, перед портом, стволом в сторону мишеней. Старт: звуковой сигнал Окончание упражнения: последний выстрел Штрафы: по действующим правилам ОСОО ФПСР</p>
<p>Примечание: Стена порта считается бесконечно высокой и широкой В классе «ОСА» мишени поражаются одним выстрелом каждая</p>	



ТРАВМАТИЧЕСКИЙ ПИСТОЛЕТ КОРОТКОЕ УПРАЖНЕНИЕ №2

<p>Порядок выполнения: По звуковому сигналу, стрелок поражает мишени М1-М2 двумя выстрелами каждую в произвольном порядке.</p>	<p>Тип счёта: Комсток Мишени: 2 метрических картонных Возможное кол-во очков: 20 Минимальное кол-во выстрелов: 4 Стартовая позиция: Стоя, расслабившись, лицом к мишеням. Руки свободно висят вдоль туловища. В слабой руке – сумка. Заряженный пистолет – в кобуре. Старт: звуковой сигнал Окончание упражнения: последний выстрел Штрафы: по действующим правилам ОСОО ФПСР</p>
<p>Примечание: Упражнение только для сильной руки. Сумка находится в слабой руке до окончания упражнения. В классе «ОСА» мишени поражаются одним выстрелом каждая</p>	



ТРАВМАТИЧЕСКИЙ ПИСТОЛЕТ СРЕДНЕЕ УПРАЖНЕНИЕ №3

Порядок выполнения:

По звуковому сигналу, стрелок сидя поражает мишень М1 двумя выстрелами, затем встает, отталкивает препятствие, и поражает мишени М2-М5 двумя выстрелами каждую в произвольном порядке.

Тип счёта: Комсток

Мишени: 5 метрических картонных

Возможное кол-во очков: 50

Минимальное кол-во выстрелов: 10

Стартовая позиция: Стрелок сидит на бочке, расслабившись, лицом к мишеням.

Руки свободно лежат на ногах. Заряженный пистолет – в кобуре.

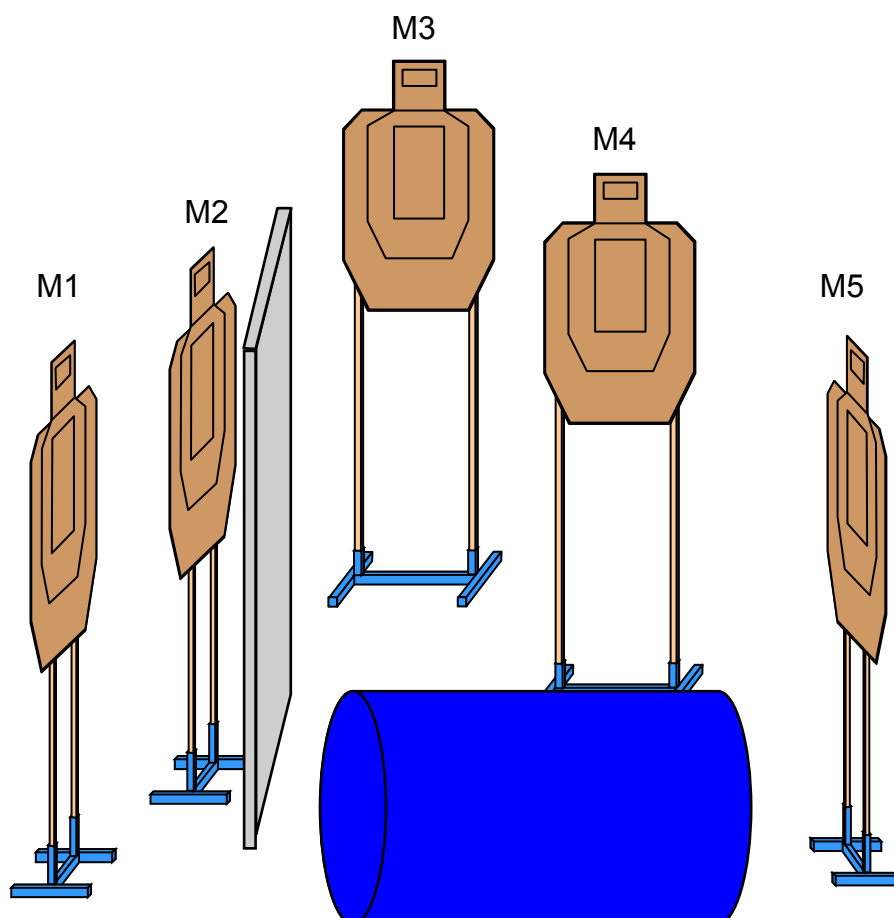
Старт: звуковой сигнал

Окончание упражнения: последний выстрел

Штрафы: по действующим правилам ОСОО ФПСР

Примечание:

В классе «ОСА» мишени поражаются одним выстрелом каждая



ТРАВМАТИЧЕСКИЙ ПИСТОЛЕТ КОРОТКОЕ УПРАЖНЕНИЕ №4

Порядок выполнения:

По звуковому сигналу, стрелок из зоны В поражает мишени М1-М3 двумя выстрелами каждую, в произвольном порядке.

Тип счёта: Комсток

Мишени: 3 метрических картонных

Возможное кол-во очков: 30

Минимальное кол-во выстрелов: 6

Стартовая позиция: Стрелок стоит в зоне А, расслабившись, спиной к мишеням. Руки свободно висят вдоль туловища. Заряженный пистолет – в кобуре.

Старт: звуковой сигнал

Окончание упражнения: последний выстрел

Штрафы: по действующим правилам ОСОО ФПСР

Примечание:

В классе «ОСА» мишени поражаются одним выстрелом каждая

